

ОПИСАНИЕ ТИПА СРЕДСТВА ИЗМЕРЕНИЙ

Трансформаторы тока ТПЛ-СЭЦ-10

Назначение средства измерений

Трансформаторы тока ТПЛ-СЭЦ-10 предназначены для передачи сигнала измерительной информации измерительным приборам, устройствам защиты и управления использования в цепях коммерческого учета электроэнергии в электрических установках переменного тока на класс напряжения до 10 кВ.

Описание средства измерений

Трансформаторы тока ТПЛ-СЭЦ-10 (далее – трансформаторы) выполнены в виде проходной конструкции. Корпус трансформаторов тока литой, выполнен из эпоксидного компаунда, который одновременно является главной изоляцией и обеспечивает защиту обмоток от механических и климатических воздействий.

Трансформаторы по принципу конструкции являются проходными, представляют собой блок, состоящий из первичной катушки и двух, трех или четырех магнитопроводов с вторичными обмотками.

Выводы первичной обмотки расположены на боковых поверхностях трансформаторов. Вторичные обмотки размещены каждая на своем магнитопроводе. Выводы вторичных обмоток имеют 2 варианта исполнения и расположены в нижней части трансформатора.

Для защиты вторичных выводов от несанкционированного доступа предусмотрена прозрачная крышка с возможностью пломбирования. Трансформаторы не подлежат заземлению, т.к. корпус трансформатора выполнен из литой смолы и не имеет подлежащих заземлению металлических частей.

Крепление трансформаторов на месте установки производится с помощью четырех болтов с резьбой М12 через втулки, пропущенные на фланце трансформатора.

Трансформаторы тока ТПЛ-СЭЦ-10 выпускаются в нескольких конструкторских исполнениях.

Расшифровка условного обозначения трансформаторов приведена на рисунке 2.

Принцип действия трансформаторов тока основан на явлении электромагнитной индукции переменного тока.



Рисунок 1 - Фотографии общего вида трансформаторов тока ТПЛ-СЭЦ-10



Копия
Зам. пог. [Signature]
отдела Неклюдова О.И.

Т П Л - СЭЩ - 10 - XX - X / X / X - X / X / X - X / X - X 2

	Категория размещения по ГОСТ 15150
	Климатическое исполнение по ГОСТ 15150
	Номинальный вторичный ток, А
	Номинальный первичный ток, А
	Номинальная нагрузка, В·А
	Класс точности
	Конструктивный вариант исполнения
	Номинальное напряжение в киловольтах
	Зарегистрированный товарный знак изготовителя
	С литой изоляцией
	Проходной
	Трансформатор тока

* - Вариант конструктивного исполнения зависит от особенностей изделия

Рисунок 2 - Расшифровка условного обозначения трансформаторов тока ТПЛ-СЭЩ-10

Метрологические и технические характеристики

Основные метрологические и технические характеристики трансформаторов тока ТПЛ-СЭЩ-10 приведены в таблице 1.

Таблица 1

Наименование параметра	Значение параметра
1	2
Номинальное напряжение, кВ	10
Наибольшее рабочее напряжение, кВ	12
Номинальный первичный ток, А	от 5 до 2000
Номинальный вторичный ток, А	1; 5
Номинальная частота, Гц	50; 60
Число вторичных обмоток, не более	4
Номинальная вторичная нагрузка с коэффициентом мощности $\cos\varphi_2 = 0,8$:	
- вторичных обмоток для измерений, В·А	от 3 до 60
- вторичных обмоток для защиты, В·А	от 3 до 60
Номинальная вторичная нагрузка с коэффициентом мощности $\cos\varphi_2 = 1$:	
- вторичных обмоток для измерений, В·А	1; 2; 2,5
Класс точности вторичных обмоток:	
- для измерений и учета	0,2S; 0,2; 0,5S; 0,5
- для защиты	5P; 10P



Категория

Зам. нач. отдела

Неклюдова О.И.

Окончание таблицы 1

1	2
Номинальная предельная кратность вторичной обмотки для защиты $K_{ном}$	от 2 до 35
Номинальный коэффициент безопасности приборов вторичной обмотки для измерений $K_{бном}$	от 2 до 35
Средняя наработка до отказа, час	$4 \cdot 10^5$
Габаритные размеры (длина×ширина×высота), мм, не более	513 x 222 x 250
Масса, кг, не более	34
Климатическое исполнение по ГОСТ 15150-69	У2; Т2

Знак утверждения типа

Знак утверждения типа наносят на титульный лист паспорта типографским способом и на табличку технических данных трансформатора методом трафаретной печати.

Комплектность средства измерений

- В комплект поставки входят:
- трансформатор тока 1 шт.
 - паспорт 1 экз.
 - руководство по эксплуатации согласно заказ-наряду.

Поверка

трансформаторов тока ТПЛ-СЭЩ-10 осуществляется по ГОСТ 8.217-2003 «ГСИ. Трансформаторы тока. Методика поверки».

Перечень основных средств, применяемых при поверке, приведен в таблице 2.

Таблица 2

Тип прибора	Основные метрологические характеристики
1	2
Трансформатор тока измерительный лабораторный ТТИ-5000.5	Номинальные значения первичного тока, А: от 5 до 5000. Класс точности: 0,05.
Прибор сравнения КНТ-03	Предел измерения токовой погрешности, %: 19,99; Пределы допускаемой абсолютной погрешности измерения токовой погрешности (погрешности напряжения) поверяемого трансформатора, %: $\pm (0,1 + 0,05 \cdot A)$; Предел измерения угловой погрешности поверяемого трансформатора, угловых мин: $\pm 199,9$; Пределы допускаемой абсолютной погрешности измерения угловой погрешности (погрешности напряжения) поверяемого трансформатора, угловых мин: $\pm (0,1 + 0,03 \cdot A)$.
Магазин нагрузок МР3027	Номинальные величины нагрузки, В·А: от 1 до 80. Коэффициент мощности $\cos\varphi_2 = 0,8$.
Магазин нагрузок СА5018-1	Номинальные величины нагрузки, В·А: от 1 до 15. Коэффициент мощности $\cos\varphi_2 = 1$.
<i>Примечание</i> А – значение измеряемой погрешности.	

Сведения о методиках (методах) измерений

Методы измерений с помощью трансформаторов тока ТПЛ-СЭЩ-10 указаны в руководстве по эксплуатации.



О.И. Неклюдова
отдела _____
Неклюдова О.И.

Нормативные и технические документы, устанавливающие требования к трансформаторам тока ТПЛ-СЭЦ-10

- 1 ГОСТ 7746-2001 «Трансформаторы тока. Общие технические условия».
- 2 ГОСТ 8.217-2003 «ГСИ. Трансформаторы тока. Методика поверки».
- 3 ТУ 3414-110-72210708-2008 «Трансформаторы тока ТПЛ-СЭЦ-10. Технические условия».

Рекомендации по областям применения в сфере государственного регулирования обеспечения единства измерений

- осуществление торговли и товарообменных операций.



Изготовитель

ЗАО «ГК «Электрощит» – ТМ Самара», г. Самара
Адрес: 443048, г. Самара, пос. Красная Глинка,
корпус заводоуправления ОАО «Электрощит»
Тел. 8 (846) 276-28-88. Факс 8 (846) 277-73-83
E-mail: info@redclay.samara.ru
<http://www.electroshield.ru>


Испытательный центр

ГЦИ СИ Федеральное бюджетное учреждение «Государственный региональный центр стандартизации, метрологии и испытаний в г. Москве» (ГЦИ СИ ФБУ «Ростест-Москва»)
117418, г. Москва, Нахимовский проспект, д. 31.
Тел. (495) 544-00-00; <http://www.rostest.ru>
Аттестат аккредитации № 30010-10 от 15.03.2010 г.

Заместитель
Руководителя Федерального
агентства по техническому
регулированию и метрологии


Ф.В. Булыгин
М.п. «09» 09 2013 г.





Зам. нел.
Неклюдова О.И.