

ОПИСАНИЕ ТИПА СРЕДСТВ ИЗМЕРЕНИЙ для Государственного реестра средств измерений



«Гродненский ЦСМС»

В.М. Шиш

11 г.

Расходомеры-счётчики массовые SITRANS F C	Внесены в Государственный реестр средств измерений Регистрационный № РБ 03 07 1133 11 Взамен № РБ 03 07 1133 06
--	---

Выпускаются по технической документации фирмы «SIEMENS A/S Flow Instruments», (Дания), компании «SIEMENS AG», (Германия).

НАЗНАЧЕНИЕ И ОБЛАСТЬ ПРИМЕНЕНИЯ

Массовые расходомеры-счётчики **SITRANS F C** (далее расходомеры) предназначены для измерения массового расхода, массы, плотности, температуры, объёмного расхода, объёма жидкости (в том числе, в водноспиртовых растворах и спиртосодержащих жидкостях) или газа, расхода фракций, процентного содержания фракций (т.е. градусов Брикса). Измерение осуществляется независимо от изменения таких условий и параметров процесса, как температура, плотность, давление, вязкость, проводимость и профиль потока.

Область применения – химическая, пищевая промышленности, энергетика и системы теплоснабжения, в системах контроля и регулирования. Расходомеры также применяются при учетно-расчетных и технологических операциях, а также при дозировке и долевом смешивании, учете объема безводного спирта в продукции спиртовой и ликероводочной промышленности.


ОПИСАНИЕ

Комплект массовых расходомеров **SITRANS F C** состоит из преобразователей расхода **MASS 2100, MC2, FC 300** и измерительного преобразователя **MASS 6000**. Преобразователи расхода **MASS 2100, MC2, FC 300** представляют собой механическую колебательную систему из упругой стальной трубки или двух трубок, совершающей под действием движущегося потока колебания. Разница фаз между колебаниями изгибов трубки пропорциональна массовому расходу. Плотность определяется путём измерения резонансной частоты колебаний измерительной трубки. Резонансная частота уменьшается с ростом плотности.

Преобразователи расхода не создают помех, и при горизонтальной установке обеспечивают свободное протекание жидкости. Измерительная трубка находится в герметичном корпусе, из нержавеющей стали, что позволяет устанавливать **SITRANS F C** практически в любой среде.

Измерительные преобразователи снабжены модулем программируемой памяти **SENSORPROM**, в котором, хранятся заводские установочные параметры расходомера и калибровочные коэффициенты. Доступ к этой информации осуществляется через измерительный преобразователь **MASS 6000**.

Измерительный преобразователь **MASS 6000** представляет собой микропроцессорное устройство, которое управляет измерительным процессом и рассчитывает массовый расход, массу и другие параметры, в том числе позволяет вычислять процентное содержание фракций в двухкомпонентных растворах. Измерительные преобразователи имеют функции самодиагностики и индикации пустого трубопровода. Связь с ПК может осуществляться по одному из следующих протоколов **HART, Profibus PA, Profibus DP, DeviceNet, CANopen**. Измерительные преобразователи сигналов оснащены программно-аппаратным комплексом, который обеспечивает долговременное хранение и защиту от несанкционированного изменения учетных данных.



Внешний вид и варианты комплектации расходомеров представлены на фото 1.



MASS 6000
Compact IP 67



MASS 6000 19"




MASS 6000 19"
wall



MASS 6000 Ex-d



MASS 2100 DN1,5



MASS 2100 DN3 – DN40



MC 2



FC 300

Фото.1 Внешний вид расходомеров SITRANS F C

Технические и метрологические характеристики преобразователей расхода массовых расходомеров представлены в таблицах 1-2.

Таблица 1

Наименование характеристик	Значение характеристик для исполнений преобразователей расхода		
	MASS 2100	MC 2	FC300
Модификация	DN 1,5 – DN 40	DN 20 – DN 150	DN 4
Внутренний диаметр трубы, мм	1,5 – 43,1	25,0 – 76,1	3,5 / 3,0
Толщина стенок, мм	0,25 – 2,6	1,5 – 3,2	0,25 / 0,5
Диапазон измерений:			
• массового расхода, кг/час	3 ÷ 65 (DN 1,5) 2600 ÷ 52000 (DN 40)	230 ÷ 4600 (DN 20) 25500 ÷ 510000 (DN 150)	17 ÷ 350 (DN 4)
• плотности, г/см ³	0,1 ÷ 2,9	0,5 ÷ 3,5	0,0 ÷ 2,9
• процентного содержания, град. Брикса	0 ÷ 100	0 ÷ 100	0 ÷ 100
Максимальное давление жидкости, бар			
• нержавеющей сталь	265	100	130
• хастелой	410	100	410
Диапазон температуры измеряемой среды, °C	От – 50 до + 180	- 50 ÷ 180	- 40 ÷ 115 / - 40 ÷ 180
Масса, кг	2,6 - 48	35 - 260	3,1
Степень защиты оболочки по ГОСТ 14254-96	IP 65 (1.4404), IP 67	IP 67	
Предел основной относительной погрешности:			
• измерения расхода, %	0,1	0,15	



• измерения плотности, г/см ³ (в зависимости от DN см. табл. 2)	0,0005 ÷ 0,0015 *	0,001 *	0,0015 *
• измерения температуры, °С	0,5	1,0	0,5
• измерения процентного содержания, град. Брикс (0÷70 град. Брикс) (в зависимости от DN см. табл. 2)	0,2 ÷ 1,2 **	0,2 **	0,3 **
Материал корпуса	Нерж.сталь / хастеллой	Нерж.сталь/ хастеллой; оболочка- алюминий	Нерж.сталь / хастеллой

* - погрешность измерения плотности нормируется только для приборов, в идентификационном номере которого, на тринадцатой позиции, стоит цифра 2.

** - погрешность измерения процентного содержания нормируется только для приборов, в идентификационном номере которого, на тринадцатой позиции, стоит цифра 3.

Таблица 2

Условный диаметр, мм	Преобразователь расхода												
	MASS 2100				MC 2				FC300				
	внутренний диаметр, мм	тах расход, кг / час	погрешность по плотности, г / см ³	погрешность проц.содерж., град. Брикс	внутренний диаметр, 2 × мм	тах расход, кг / час	погрешность по плотности, г / см ³	погрешность проц.содерж., град. Брикс	внутренний диаметр, мм	тах расход, кг / час	погрешность по плотности, г / см ³	погрешность проц.содерж., град. Брикс	
1,5	1,5	65	0,001	0,6	---	---	---	---	---	---	---	---	
3	3,0	250	0,0015	1,2	---	---	---	---	---	---	---	---	
4	---	---	---	---	---	---	---	---	3,5 / 3,0	350	0,0015	0,3	
6	6,0	1000	0,0015	0,4	---	---	---	---	---	---	---	---	
15	14,0	5600	0,0005	0,2	---	---	---	---	---	---	---	---	
20	---	---	---	---	8,0	4600	0,001	0,2	---	---	---	---	
25	29,7	25000	0,0005	0,2	10,0	7360			---	---	---	---	---
40	43,1	52000	0,0005	0,2	16,0	21850			---	---	---	---	---
50	---	---	---	---	22,0	42600			---	---	---	---	---
65	---	---	---	---	29,0	87000			---	---	---	---	---
80	---	---	---	---	34,0	113400			---	---	---	---	---
100	---	---	---	---	43,1	192000			---	---	---	---	---
150	---	---	---	---	76,1	510000	---	---	---	---	---		

**Технические характеристики измерительных преобразователей
SITRANS F C MASS 6000
представлены в таблице 3.**

Таблица 3

Преобразователи	MASS 6000 19"	MASS 6000 Compact IP 67	MASS 6000 Ex-d
Температура окружающей среды, °С	-20 ...+50		
- работа	-40 ...+70 (макс. относительная влажность 95%)		
- хранение			
Степень защиты оболочки	IP 20	IP 67	IP 67
Выходной сигнал:			
- аналоговый, мА	0-20 или 4-20		
- частотно-импульсный, Гц	0...10 000		
- релейный	2 – релейных 42 В / 2,0 А	1 – релейный 42 В / 2,0 А	---
Вход	1 оптопара: установка нуля или режим дозирования (start/stop/hold)		
Коммуникации	HART, Profibus PA, Profibus DP, DeviceNet, CANopen		
Измерения	Массовый расход, общая масса, объемный расход, плотность, температура, % фракции		
Индикатор	3-строчный алфавитно-цифровой жидкокристаллический индикатор с подсветкой		
Исполнение для эксплуатации во взрывоопасных зонах	ATEX	----	ATEX



Питание, В	115/230 AC, 18/30 DC, 20/30 AC 50 – 60 Гц	24 AC/DC, 50 – 60 Гц
Потребляемая мощность, ВА	26	6
Отсечка: низкого расхода	0 - 9,9 % максимального расхода	0 - 9,9 % максимального расхода, пустая труба, 0 – 2,9 г/см ³ плотность

Место нанесения поверительного клейма-наклейки указано в Приложении 1.

ЗНАК УТВЕРЖДЕНИЯ ТИПА

Знак утверждения типа наносится на эксплуатационную документацию типографским способом.

КОМПЛЕКТНОСТЬ

Наименование устройства	Обозначение	Кол-во штук	Примечание
Первичный преобразователь	MASS 2100 MASS MC2 FC 300	1	В соответствии с заказом
Вторичный преобразователь	MASS 6000	1	В соответствии с заказом
Эксплуатационная документация		1	

НОРМАТИВНЫЕ ДОКУМЕНТЫ

Техническая документация фирмы «SIEMENS A/S Flow Instruments», (Дания), компании «SIEMENS AG», (Германия).

М.П.РТ 009-1000 Расходомеры-счетчики массовые SITRANS F C. Методика поверки.

ЗАКЛЮЧЕНИЕ

Тип «Расходомеры-счётчики массовые SITRANS F C» утвержден с техническими и метрологическими характеристиками, приведенными в настоящем Описании типа, метрологически обеспечен при ввозе в страну и в эксплуатации в соответствии с требованиями нормативной документации. Расходомеры-счётчики массовые SITRANS F C соответствуют технической документации фирмы «SIEMENS A/S Flow Instruments», (Дания), компании «SIEMENS AG», (Германия).

Государственные контрольные испытания в соответствии с приказом Госстандарта проведены Центром государственных испытаний РУП «Гродненский центр стандартизации, метрологии и сертификации», пр. Космонавтов, 56, 230003, г. Гродно,

факс (0152) 72 38 17, тел. (0152) 77 01 00,

эл. почта csms_grodno@tut.by,

аттестат аккредитации ВУ/112 02.6.0.0004 от 24.10.2008 г.


ИЗГОТОВИТЕЛЬ

Фирма
«SIEMENS A/S Flow Instruments»,
Дания, компании
«SIEMENS AG»,
Германия

Адрес: Nordborgvei 81, DK-6430 Nordborg, Denmark,
Tel.: +45 74 88 52 52, Fax.: +45 74 49 00 66
www.siemens.com/flow
Адрес: Ostliche Rheinbruckenstr. 50, 76187 Karlsruhe, Germany
Tel.: +49 (721) 595-7017, Fax.: +49 (721) 5956859
www.siemens.com

Начальник сектора теплотехнических и физико-химических измерений Гродненского ЦСМС

Представитель фирмы «SIEMENS AG»



СХЕМА

места нанесения Государственного поверительного клейма-наклейки



Место нанесения Государственного поверительного клейма-наклейки



Место нанесения Государственного поверительного клейма-наклейки



Место нанесения Государственного поверительного клейма-наклейки



Место нанесения Государственного поверительного клейма-наклейки

