

СЕРТИФИКАТ  
ОБ УТВЕРЖДЕНИИ ТИПА СРЕДСТВ ИЗМЕРЕНИЙ

---



№ 17556 от 12 апреля 2024 г.

Срок действия до 26 февраля 2029 г.

Наименование типа средств измерений:

**Расходомеры ультразвуковые ФЛЕКСУС**

Производитель:

**АО «Текноу», г. Санкт-Петербург, Российская Федерация**

Документ на поверку:

**МП 2550-0319-2018 «Государственная система обеспечения единства измерений.  
Расходомеры ультразвуковые ФЛЕКСУС. Методика поверки»**

Интервал времени между государственными поверками: **48 месяцев**

Тип средств измерений утвержден постановлением Государственного комитета по стандартизации Республики Беларусь от 12.04.2024 № 29

Средства измерений данного типа средства измерений, производимые в период срока действия данного сертификата об утверждении типа средства измерений, или утвержденный тип единичного экземпляра средства измерений разрешаются к применению на территории Республики Беларусь в соответствии с прилагаемым описанием типа средства измерений.

Заместитель Председателя комитета



А.А.Бурак

## ОПИСАНИЕ ТИПА СРЕДСТВА ИЗМЕРЕНИЙ

приложение к сертификату об утверждении типа средств измерений

от 18 апреля 2024 г. № 17556

Наименование типа средств измерений и их обозначение: расходомеры ультразвуковые ФЛЕКСУС

Назначение и область применения: в соответствии с разделом «Назначение средства измерений» Приложения.

Описание: в соответствии с разделом «Описание средства измерений» Приложения.

Обязательные метрологические требования: в соответствии с таблицей 2 Приложения.

Основные технические характеристики и метрологические характеристики, не относящиеся к обязательным метрологическим требованиям: в соответствии с таблицей 3 Приложения.

Комплектность: в соответствии с таблицей 4 Приложения.

Место нанесения знака утверждения типа средств измерений: на средстве измерений и/или на эксплуатационных документах.

Поверка осуществляется по МП 2550-0319-2018 «Государственная система обеспечения единства измерений. Расходомеры ультразвуковые ФЛЕКСУС. Методика поверки», утвержденной в 2018 г.

Сведения о методиках (методах) измерений: в соответствии с разделом «Сведения о методиках (методах) измерений» Приложения.

Технические нормативные правовые акты и технические документы, устанавливающие:

требования к типу средств измерений: в соответствии с разделом «Нормативные и технические документы, устанавливающие требования к типу средств измерений» Приложения.

Перечень средств поверки: отсутствует.

Идентификация программного обеспечения: в соответствии с таблицей 1 Приложения.

Производитель средств измерений: в соответствии с разделом «Изготовитель» Приложения.

Уполномоченное юридическое лицо, проводившее испытания средств измерений: в соответствии с разделом «Испытательный центр» Приложения.

Приведенные по тексту Приложения ссылки на документы «Р 50.2.077-2014», Приказ Росстандарта от 7 февраля 2018 г. № 256 «Об утверждении Государственной поверочной схемы для средств измерений массы и объема жидкости в потоке, объема жидкости и вместимости при статических измерениях, массового и объемного расхода жидкости» для Республики Беларусь носят справочный характер.

Фотография общего вида средств измерений носит иллюстративный характер и представлена на рисунке 1 Приложения.

Схема (рисунок) с указанием места для нанесения знака(ов) поверки средств измерений: на свидетельство о поверке и (или) на средство измерений или при отсутствии такой возможности на эксплуатационную документацию.

Схема пломбировки от несанкционированного доступа в соответствии с рисунком 1 Приложения.

Приложение: описание типа средств измерений, регистрационный номер: № 74169-19, на 9 листах.

Директор БелГИМ



А.В. Казачок

УТВЕРЖДЕНО  
приказом Федерального агентства  
по техническому регулированию  
и метрологии  
от «30» ноября 2023 г. № 2561

Регистрационный № 74169-19

Лист № 1  
Всего листов 9

## ОПИСАНИЕ ТИПА СРЕДСТВА ИЗМЕРЕНИЙ

### Расходомеры ультразвуковые ФЛЕКСУС

#### Назначение средства измерений

Расходомеры ультразвуковые ФЛЕКСУС (далее – расходомеры) предназначены для измерений объемного расхода, объема жидкости, протекающей по напорным трубопроводам, и объемного расхода, объема газа (в том числе приведенного к нормальным условиям).

#### Описание средства измерений

Принцип действия расходомеров основан на измерении времени прохождения ультразвуковых импульсов по направлению движения жидкости (газа) и против него. Разность этих времен пропорциональна средней скорости движения жидкости (газа) по трубопроводу. Зная эпюру распределения скоростей в месте установки ультразвуковых датчиков и площадь внутреннего сечения трубопровода, можно определить расход и объем жидкости (газа). При учете температуры и давления объем жидкости (газа) может быть пересчитан в массу измеряемой среды. При повышенном содержании газовых или твердых включений в измеряемой среде (более 10 % по объему) расходомер автоматически переходит в доплеровский режим измерений.

Результаты измерений отображаются на дисплее и фиксируются в энергонезависимой памяти объемом 100000 результатов.

В состав расходомеров входят, в зависимости от модели и исполнения: от одной до четырех пар ультразвуковых преобразователей, блок электроники, комплект термометров сопротивления. По заказу расходомер может комплектоваться специальным ультразвуковым датчиком для измерения толщины стенки трубопровода при известных данных о материале трубопровода и/или скорости звука в этом материале (режим без нормирования погрешностей), датчиками давления и/или температуры.

Ультразвуковые преобразователи, установленные с помощью специального приспособления снаружи трубопровода, излучают (принимают) ультразвуковые импульсы под углом к продольной оси трубопровода с частотой 1000 Гц. При измерении расхода среды с температурой поверхности трубопровода менее минус 55 °С или более плюс 200 °С для крепления преобразователей применяется специальное монтажное приспособление «волноводный инжектор» (WaveInjector®).

Блок электроники формирует команды для ультразвуковых преобразователей, обрабатывает полученную информацию, отображает на табло значения расхода, объема, массы жидкости и расхода, объема, скорости потока и скорости звука в среде в единицах системы СИ, характеристики сигналов и потока.

Для расходомеров предусмотрены следующие серии: 4XX, 5XX, 6XX, 7XX, 8XXX.

Расходомеры выпускаются следующих моделей: с маркировкой «F», предназначенные для измерений расхода, объема жидкости; с маркировкой «G», предназначенные для измерений расхода, объема и жидкости, и газа.

Фактор сжимаемости природного газа может рассчитываться и вноситься в память расходомера, или поступать с хроматографа по цифровому или аналоговому входу.

Модели расходомеров также отличаются портативным (серии 4XX, 6XX) или стационарным исполнением (серии 5XX, 7XX, 8XXX), количеством аналоговых и цифровых входов/выходов, количеством каналов, материалом корпуса (нержавеющая сталь, алюминий, пластик).

Отличительными особенностями расходомеров серии 4XX являются: режим работы – времяимпульсный, возможно измерение только жидких сред, портативное исполнение с аккумуляторной батареей для автономной работы, корпус в виде пластикового кейса со степенью пыле-влагозащиты в закрытом состоянии IP67, исполнение общепромышленное, один измерительный канал.

Отличительными особенностями расходомеров серии 5XX являются: режим работы – времяимпульсный, возможно измерение только жидких сред, стационарное исполнение в алюминиевом корпусе со степенью пыле-влагозащиты в закрытом состоянии IP66, исполнение общепромышленное, один измерительный канал.

Отличительными особенностями расходомеров серии 6XX являются: режимы работы – времяимпульсный или доплеровский (NoiseTrek), возможно измерение жидких сред или жидких и газообразных сред, портативное исполнение с аккумуляторной батареей для автономной работы, корпус выполненный из пластика со степенью пыле-влагозащиты IP65, исполнение общепромышленное (модель 601) либо взрывозащищенное (модель 608), два измерительных канала, возможность подключения толщиномера, наличие энергонезависимой памяти.

Отличительными особенностями расходомеров серии 7XX являются: режимы работы – времяимпульсный или доплеровский (NoiseTrek), возможно измерение жидких сред или газообразных сред, стационарное исполнение, корпус выполненный из алюминия либо нержавеющей стали со степенью пыле-влагозащиты IP65, исполнение общепромышленное либо взрывозащищенное; один/два (модели 704, 705, 721) либо четыре (модель 706) измерительных канала, наличие энергонезависимой памяти, возможность конфигураций до 6 входных/выходных сигналов.


Отличительными особенностями расходомеров серии 8XXX являются: режимы работы – времяимпульсный или доплеровский (NoiseTrek), возможно измерение жидких сред (модели 800, 801, 808, 8027, 8127) или газообразных сред (модели 800, 801), стационарное исполнение, корпус выполненный из алюминия (модели 800 и 808, 8027) либо нержавеющей стали со степенью пыле-влагозащиты IP66, исполнение взрывозащищенное, один (модели 800, 801, 808, 8027, 8127) либо два (модели 800, 801, 8027, 8127) измерительных канала, наличие энергонезависимой памяти, настройка и ввод в эксплуатацию без разгерметизации с помощью магнитной ручки.

При выборе места установки расходомеров необходимо иметь прямой участок трубопровода выше по потоку длиной от 5 до 50 Ду (в зависимости от характера местных сопротивлений) и ниже по потоку от 3 до 10 Ду (где Ду – условный внутренний диаметр трубопровода), более подробная информация по требуемым прямым участкам указана в Руководстве по эксплуатации.

Общий вид расходомеров показан на рисунке 1.




Серия 4XX





Серия 5XX










Серия 6XX



Серия 7XX



Серия 7XX



Серия 8XXX

Рисунок 1-Общий вид расходомеров ультразвуковых ФЛЕКСУС серий 4XX, 5XX, 6XX, 7XX, 8XXX

1 - место пломбирования



### Программное обеспечение

Расходомеры имеют встроенное программное обеспечение (далее - ПО). ПО устанавливается в энергонезависимую память при изготовлении, в процессе эксплуатации данное ПО не может быть модифицировано или прочитано через какой-либо интерфейс.

В функции ПО входит сбор измерительной информации, ее обработка, представление на дисплее, хранение результатов во внутренней памяти и передача измеренных и вычисленных значений через интерфейсы связи.

Пределы допускаемой погрешности расходомеров установлены с учетом влияния ПО на метрологические характеристики.

Конструкция расходомеров исключает возможность несанкционированного влияния на ПО и измерительную информацию. Уровень защиты ПО от непреднамеренных и преднамеренных изменений соответствует уровню «высокий» согласно Р 50.2.077-2014.

Идентификационные данные программного обеспечения приведены в таблице 1.

Таблица 1 - Идентификационные данные программного обеспечения

Идентификационные данные (признаки)	Значение
Идентификационное наименование ПО	Clampon
Номер версии (идентификационный номер) ПО	6.01 и выше
Цифровой идентификатор ПО	закрыт производителем*
Алгоритм вычисления контрольной суммы исполняемого кода	закрыт производителем*
* контрольные суммы ПО недоступны в ходе эксплуатации СИ	

### Метрологические и технические характеристики

Таблица 2 – Метрологические характеристики

Наименование характеристики	Значение для серии				
	4XX	5XX	6XX	7XX	8XXX
Рабочий диапазон скорости потока, м/с - жидкость - газ	от -25 до -0,01 и от +0,01 до +25 от -35 до -0,01 и от +0,01 до +35				
Диаметр условного прохода трубопровода, мм	от 6 до 12000				
Диапазон измерений расхода, м <sup>3</sup> /ч	от $2,83 \cdot D_{\text{мин}}^2 \cdot V_{\text{мин}} \cdot 10^{-3}$ до $2,83 \cdot D_{\text{макс}}^2 \cdot V_{\text{макс}} \cdot 10^{-3}$ $D_{\text{мин}}$ , $D_{\text{макс}}$ – минимальное и максимальное значение диаметра условного прохода трубопровода, мм; $V_{\text{мин}}$ ; $V_{\text{макс}}$ - минимальное и максимальное значение скорости потока, м/с				
Пределы допускаемой относительной погрешности при измерении расхода и объема жидкости, %	±2	±(1,0 (0,5) <sup>1</sup> ) + 0,1/V) (для V < 0,5 м/с)			
		±(1,0 (0,5) <sup>1</sup> ) (для V ≥ 0,5 м/с) V - значение средней скорости измеряемой среды, м/с			
		±0,25 <sup>2</sup> )			

Наименование характеристики	Значение для серии				
	4XX	5XX	6XX	7XX	8XXX
Пределы допускаемой относительной погрешности при измерении расхода и объема газа в рабочих условиях, %	±2 (±1) <sup>1)</sup>				
Примечание: <sup>1</sup> - по заказу; <sup>2</sup> - при поставке с измерительным участком, для скоростей потока ≥0,5 м/с					

Таблица 3 – Основные технические характеристики

Наименование характеристики	Значение для серии				
	4XX	5XX	6XX	7XX	8XXX
Напряжение питания переменного тока с частотой (50±1) Гц, В	от 100 до 240				
Напряжение питания постоянного тока, В	12	от 10,5 до 36	от 7,2 до 15	от 10,5 до 36	от 10,5 до 36 <sup>2)</sup>
Потребляемая мощность, Вт, не более	6	10	6	15	4; 8 <sup>2)</sup>
Габаритные размеры (без измерительного участка) (длина; ширина; высота), мм, не более	273; 247; 127	180; 71; 140	500; 400; 190 <sup>1)</sup>	280; 70; 200	349; 195; 292; 277; 188; 178 <sup>3)</sup>
Масса (без измерительного участка), кг, не более	2,9	1,7	1,9	5,4	6; 8,5 <sup>2)</sup>
Диапазон температуры окружающего воздуха, °С	от -10 до +50 <sup>2)</sup>	от -10 до +60 <sup>2)</sup>		от -40 до +60 <sup>2)</sup>	
Диапазон температуры измеряемой среды (жидкости, газа) (в зависимости от ультразвукового преобразователя), °С	жидкость: от -40 до +100		жидкость: от -200 до +600 <sup>4)</sup> газ: от -55 до +200		
Относительная влажность окружающего воздуха, %, не более	95				

Наименование характеристики	Значение для серии				
	4XX	5XX	6XX	7XX	8XXX
Объем энергонезависимой памяти, количество измерений, не менее	100000				
Маркировка взрывозащиты	-	-	2Ex nA nC [ic] IIC T6/T4 Gc Ex tb IIC T100°C Db <sup>2)</sup>	2Ex nA nC [ic] IIC T4 Gc Ex tb IIC T120°C Db <sup>2)</sup>	1Ex d e IIB T4 Gb 1Ex d e IIB T6 Gb 1Ex d e IIC T4 Gb 1Ex d e IIC T6 Gb 1Ex d e ia IIB T4 Gb 1Ex d e ia IIC T4 Gb 1Ex d e ia IIC T6 Gb 1Ex d e [ib] IIB T4 Gb 1Ex d e [ib] IIC T4 Gb Ex tb IIC T100°C Db <sup>2)</sup>
Средний срок службы, лет	16				
Средняя наработка на отказ, ч	63000				
Примечание: <sup>1)</sup> – размер указан с учетом транспортировочного чемодана <sup>2)</sup> – в зависимости от модели <sup>3)</sup> – исполнение в специальном стальном корпусе для морских зон <sup>4)</sup> – с применением приспособления «волноводный инжектор» (WaveInjector®)					

### Знак утверждения типа

наносится на боковую или заднюю панель электронного блока расходомера методом металлографии и на титульный лист руководства по эксплуатации типографским способом.

### Комплектность средства измерений

Таблица 4 – Комплектность средства измерений

Наименование	Обозначение	Количество
Расходомер ультразвуковой ФЛЕКСУС	-	1 шт.
Комплект монтажный	-	1 экз.
Транспортировочный чемодан	-	1 шт. <sup>1)</sup>

Наименование	Обозначение	Количество
Толщиномер	-	1 шт. <sup>1</sup>
Руководство по эксплуатации	РВПД.407250.006 РЭ	1 экз.
Методика поверки	МП 2550-0319-2018	1 экз.
Паспорт	РВПД.407250.006 ПС	1 экз.
Примечание: <sup>1</sup> - в зависимости от комплектации, по заказу		

Сведения о методиках (методах) измерений  
приведены в эксплуатационном документе.

**Нормативные и технические документы, устанавливающие требования к расходомерам  
ультразвуковым ФЛЕКСУС**

Приказ Росстандарта от 7 февраля 2018 г. № 256 «Об утверждении Государственной поверочной схемы для средств измерений массы и объема жидкости в потоке, объема жидкости и вместимости при статических измерениях, массового и объемного расхода жидкости»;

ГОСТ Р 8.618-2014 ГСИ. Государственная поверочная схема для средств измерений объемного и массового расходов газа;

ТУ 26.51.6-006-44345622-2017. Расходомеры ультразвуковые ФЛЕКСУС. Технические условия.

**Изготовитель**

Акционерное общество «Текноу» (АО «Текноу»)  
ИНН 7801079340

Адрес места осуществления деятельности: 192148, г. Санкт-Петербург,  
пр-кт Елизарова, д. 31, к. 2, лит. А

Телефон: +7 (812)324-56-27; факс: +7 (812)324-56-29

Web-сайт: www.tek-know.ru

E-mail: info@tek-know.ru

**Испытательный центр**

Федеральное государственное унитарное предприятие «Всероссийский научно-исследовательский институт метрологии имени Д.И.Менделеева» (ФГУП «ВНИИМ им. Д.И. Менделеева»)

Адрес: 190005, г. Санкт-Петербург, Московский пр-кт, д. 19

Телефон: +7 (812) 251-76-01, факс: +7 (812) 713-01-14

E-mail: info@vniim.ru

Уникальный номер записи в реестре аккредитованных лиц № RA.RU.311541.

Заместитель  
Руководителя Федерального  
агентства по техническому  
регулированию и метрологии

Подлинник электронного документа, подписанного ЭП,  
хранится в системе электронного документооборота  
Федерального агентства по техническому регулированию и  
метрологии.

СВЕДЕНИЯ О СЕРТИФИКАТЕ ЭП

Сертификат: 646070CB8580659469A85BF6D1B138C0

Кому выдан: Лазаренко Евгений Русланович

Действителен: с 28.12.2022 до 04.03.2024

Е.Р.Лазаренко

«31» января 2024 г.

