

СЕРТИФИКАТ  
ОБ УТВЕРЖДЕНИИ ТИПА СРЕДСТВ ИЗМЕРЕНИЙ

---



№ 15346 от 1 июля 2022 г.

Срок действия до 18 сентября 2022 г.

Наименование типа средств измерений:  
**Колонки топливораздаточные «СЕВЕР»**

Производитель:  
**ООО «АЗС СПЕЦСЕРВИС», г. Серпухов, Московская обл., Российская Федерация**

Документ на поверку:  
**МИ 1864-88 «Государственная система обеспечения единства измерений. Колонки топливораздаточные. Методика поверки»**

Интервал времени между государственными поверками: **12 месяцев**

Тип средств измерений утвержден постановлением Государственного комитета по стандартизации Республики Беларусь от 01.07.2022 № 66

Средства измерений данного типа средства измерений, производимые в период срока действия данного сертификата об утверждении типа средства измерений, разрешаются к применению на территории Республики Беларусь в соответствии с прилагаемым описанием типа средств измерений.

Заместитель Председателя комитета



А.А.Бурак

*М.М.М.*

ОПИСАНИЕ ТИПА СРЕДСТВА ИЗМЕРЕНИЙ  
приложение к сертификату об утверждении типа средств измерений  
от 1 июля 2022г. № 15346

Наименование типа средств измерений и их обозначение: колонки топливораздаточные «СЕВЕР»

Назначение и область применения: в соответствии с разделом «Назначение средства измерений» Приложения.

Описание: в соответствии с разделом «Описание средства измерений» Приложения.

Обязательные метрологические требования: в соответствии с таблицей 2 Приложения.

Основные технические характеристики и метрологические характеристики, не относящиеся к обязательным метрологическим требованиям: в соответствии с таблицами 3, 4 Приложения.

Комплектность: в соответствии с таблицей 5 Приложения.

Место нанесения знака утверждения типа средств измерений: на средстве измерений и/или на эксплуатационных документах.

Поверка осуществляется по документу МИ 1864-88 «ГСИ. Колонки топливораздаточные. Методика поверки».

Технические нормативные правовые акты и технические документы, устанавливающие:

требования к типу средств измерений: в соответствии с разделом «Нормативные и технические документы, устанавливающие требования к типу средств измерений» Приложения.

Идентификация программного обеспечения: в соответствии с таблицей 1 Приложения.

Программное обеспечение: в соответствии с разделом «Программное обеспечение» Приложения.

Производитель средств измерений: в соответствии с разделом «Изготовитель» Приложения.

Уполномоченное юридическое лицо, проводившее испытания средств измерений: в соответствии с разделом «Испытательный центр» Приложения.

Приведенная по тексту Приложения ссылка на документ «Р 50.2.077-2014» для Республики Беларусь носит справочный характер.



Фотографии общего вида средств измерений носят иллюстративный характер и представлены на рисунках 1, 2 Приложения.

Место нанесения знака поверки в соответствии с рисунками 3 – 5 (на пломбы) и на свидетельство о поверке, и в руководстве по эксплуатации.

Схема пломбировки от несанкционированного доступа в соответствии с рисунками 3 – 5 Приложения.

Приложение: описание типа средств измерений, регистрационный номер: № 68690-17, на 7 листах.

Директор БелГИМ



В.Л.Гуревич



## ОПИСАНИЕ ТИПА СРЕДСТВА ИЗМЕРЕНИЙ

### Колонки топливораздаточные «СЕВЕР»

#### Назначение средства измерений

Колонки топливораздаточные «СЕВЕР» (далее - колонки) предназначены для измерений объема светлых нефтепродуктов (бензин, керосин, дизельное топливо и др., далее - топливо), с вязкостью от 0,55 до 40 мм<sup>2</sup>/с (от 0,55 до 40 сСт) при выдаче его в топливные баки транспортных средств с учетом требований учетно-расчетных операций.

#### Описание средства измерений

Принцип действия колонок состоит в следующем: топливо из резервуара, через приемный клапан, фильтр предварительной очистки и моноблок, подается в измеритель объема топлива, из которого, через шланг с раздаточным краном, поступает в бак транспортного средства.

В колонках реализован прямой метод измерений - непосредственной оценки объема топлива измерителем объема топлива, проходящего через колонку, в единицах объема.

При протекании топлива через измеритель объема возникает разность давлений на его входе и выходе, под действием которого поршень совершает возвратно-поступательное движение, топливо при этом вытесняется из измерительной камеры.

Поступательное движение поршней вместе с кулисами преобразуется во вращательное движение коленчатого вала, которое через соединительную муфту передается на вал генератора импульсов.

Вращательное движение вала генератора импульсов преобразуется в последовательность электрических импульсов, поступающих в блок индикации и управления (далее - отсчетное устройство) колонки, на цифровом индикаторе (шкале) которого индицируется количество отпущенного топлива, его цена и стоимость.

Колонки осуществляют прием (подачу) топлива из резервуара, измерение и индикацию его объема. Задание дозы топлива и включение колонок производится дистанционно, оператором. Индикация разового учета выданной дозы топлива устанавливается в положение нуля автоматически при снятии раздаточного крана и/или при включении насоса перед выдачей дозы колонки.

Колонки состоят из:

- рамы;
- гидравлического блока;
- отсчетного устройства:
  - Север-4К, производства ООО «АЗС СПЕЦСЕРВИС», Россия;
  - ЭКО (ЭКО-2, ЭКО-4, ЭКО-6, ЭКО-8), производства ООО «АМС», Россия;
  - стрелочного производства ООО «АЗС СПЕЦСЕРВИС», Россия;
- крана раздаточного.

Гидравлический блок состоит из:

- насоса НП-60, производства ООО «АЗС СПЕЦСЕРВИС», Россия;
- газоотделителя ГП-60, производства ООО «АЗС СПЕЦСЕРВИС», Россия;
- моноблока ЗУВ-50А, ЗУВ-80А, производства «Zhejiang Maide Mashune Co., Ltd.»

Китай;

- генератора импульсов FBCGQ-3, производства «Zhejiang Datian Machine Co., Ltd.»

Китай;

- датчика импульсов ME 01-05-05 и ME 01-08, производства «ELTOMATIC», Дания;
- измерителя объема Bennett RSJ-50, производства «Zhejiang Maide Masine Co., Ltd.»

Китай и ПЖ 4x125 производства ООО «АЗС СПЕЦСЕРВИС», Россия;



- электромагнитного клапана:

- mSF-20 или mSF-25, производства «Zhejiang Maide Masine Co., Ltd.», Китай;
- DV1050Ex, производства «Zhejiang Maide Masine Co., Ltd.», Китай;
- ASCO, производства ASCO NUMATICS, США

Структурная схема обозначения колонок в других документах и при заказе:

Колонка топливораздаточная «СЕВЕР» X<sub>1</sub>X<sub>2</sub>X<sub>3</sub>-X<sub>4</sub> X<sub>5</sub>,

где «СЕВЕР» - обозначение типа колонки;

X<sub>1</sub> - конструктивная модель колонки:

- 1 - в прямоугольном корпусе;
- 2 - в корпусе L типа одорукавная;
- 5 - в корпусе L типа многорукавная;
- 8 - в корпусе H типа;

X<sub>2</sub> - количество раздаточных рукавов от одного до десяти;

X<sub>3</sub> - исполнение гидравлической части:

- 1 - самовсасывающая;
- 0 - напорная;

X<sub>4</sub> - номинальный расход колонки, л/мин:

- 50;
- 80;
- 160;

X<sub>5</sub> - вид отсчетного устройства:

- СДИЭ - «ЭКО» со светодиодными индикаторами;
- СДИС - «Север-4К» со светодиодными индикаторами;
- ЖКИЭ - «ЭКО» с жидкокристаллическими индикаторами;
- ЖКИС - «Север-4К» с жидкокристаллическими индикаторами;
- МС - со стрелочным индикатором.

Пример условного обозначения колонки при заказе:

Колонка топливораздаточная «СЕВЕР» 210-80 СДИЭ по ТУ 26.51.52-005-31862095-2017.

Колонка в корпусе L-типа, один раздаточный рукав, напорная, с номинальным расходом 80 л/мин и отсчетным устройством «ЭКО» со светодиодными индикаторами.

Общий вид колонок представлен на рисунках 1 и 2.

Схема пломбировки от несанкционированного доступа, обозначение места нанесения знака поверки представлены на рисунках 3 - 5.



Рисунок 1 - Общий вид колонок






Рисунок 2 - Общий вид колонок

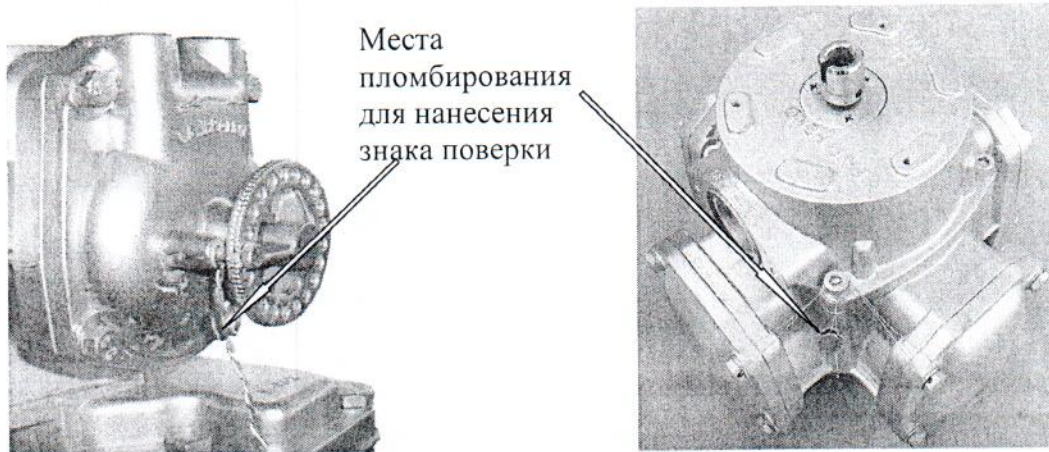


Рисунок 3 - Схемы пломбировки объемного счетчика жидкости типа RSJ-50 и нанесения знака поверки

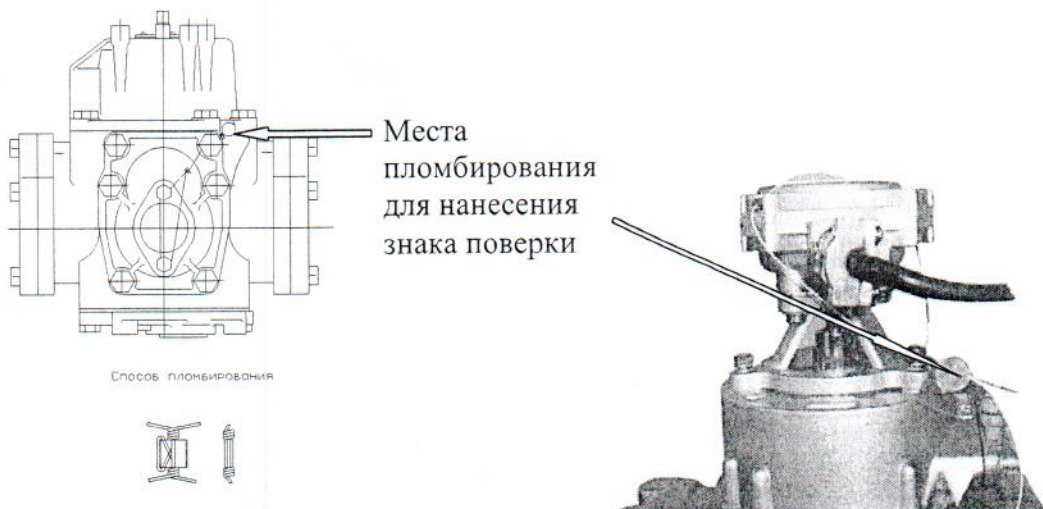


Рисунок 4 - Схема пломбировки измерителя объема ПЖ4х125 и генератора импульсов и нанесения знака поверки



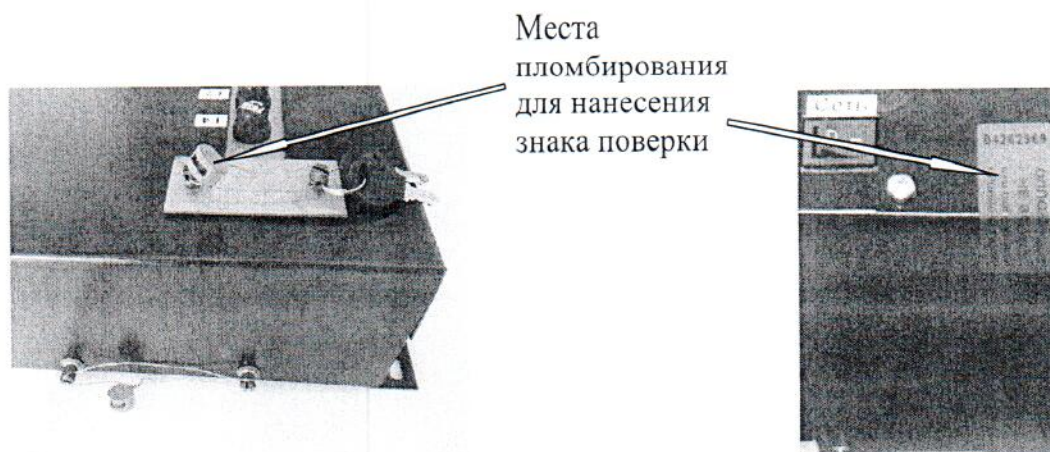


Рисунок 5 - Схемы пломбировки отсчетного устройства Север-4К и ЭКО и нанесения знака поверки

### Программное обеспечение

Колонки имеют встроенное программное обеспечение (ПО), которое осуществляет подсчет и индикацию количества выданного топлива на указателе разового учёта.

Доступ к изменению параметров работы ПО, влияющих на метрологические характеристики колонки защищен пломбой (для отсчетного устройства Север-4К) или стикером (для отсчетного устройства ЭКО), паролем администратора и паролем юстировки.

ПО не может быть модифицировано, считано или загружено через какой-либо другой интерфейс после опломбирования. Нормирование метрологических характеристик проведено с учетом применения ПО.

Уровень защиты ПО «средний» в соответствии с Р 50.2.077-2014.

Идентификационные данные ПО приведены в таблице 1.

Таблица 1 - Идентификационные данные ПО

Идентификационные данные (признаки)	Значение	
	Север-4К	ЭКО
Идентификационное наименование ПО	2xxx	1xxx
Номер версии (идентификационный номер) ПО	2xxx	1xxx
Цифровой идентификатор ПО	-*	-*

где x принимает значения от 0 до 9  
\* - Данные недоступны, так как данное ПО не может быть модифицировано, загружено или прочитано через какой-либо интерфейс после опломбирования

### Метрологические и технические характеристики

Таблица 2 - Метрологические характеристики

Наименование характеристики	Значение		
	2		
Номинальный расход через один рукав колонки, $\text{дм}^3/\text{мин}$ (л/мин)	50±5	80±8	160±16
Наименьший расход через один рукав колонки, $\text{дм}^3/\text{мин}$ (л/мин), не более	5	10	10
Минимальная доза выдачи, $\text{дм}^3$ (л), не более	2	10	10
Пределы допускаемой основной относительной погрешности измерений объёма, при температуре окружающего воздуха и топлива (20±5) °С, %	±0,25		
Наибольшее допускаемое изменение действительных значений основной относительной погрешности, вызванное изменением температуры окружающего среды и топлива, отличной (20±5) °С, в диапазоне температур рабочих условий эксплуатации, %, не более	±0,5		



Продолжение таблицы 2

1	2
Сходимость показаний, %, не более	0,25
Максимальное давление, МПа	0,3
Верхний предел показаний указателя разового учёта <sup>1)</sup> :	
- объема, л	9999,99
- цены за единицу объема, руб.	99,99
- стоимости выданного объема, руб.	99999,99
Верхний предел показаний указателя суммарного учёта для отсчетных устройств, л:	
- МС	999999
- СДИС, ЖКИС	42949672
- СДИЭ, ЖКИЭ	42949672,96
Дискретность (цена деления) указателя суммарного учета, л:	
- для отсчетных устройств СДИС, ЖКИС (МС)	1
- для отсчетных устройств СДИЭ, ЖКИЭ	0,01

Таблица 3 - Основные технические характеристики

Наименование характеристики	Значение
Рабочие условия эксплуатации:	
- диапазон температуры окружающего воздуха, °С:	
- для исполнения У1	от -40 до +50
- для исполнения ХЛ1	от -60 до +50
- диапазон относительной влажности, %, при 25 °С	от 30 до 100
- диапазон температуры топлива, °С:	
- бензин	от -40 до +35
- дизельное топливо и керосин	от -40 <sup>2)</sup> до +50
Параметры электропитания от сети переменного тока:	
- напряжение, В	от 187 до 242; от 323 до 418
- частота, Гц	от 49 до 51
Потребляемая мощность, кВт·А, не более, при напряжении электропитания:	
- от 187 до 242 В	0,35
- от 323 до 418 В	от 0,55 до 1,6
Длина раздаточного рукава, м, не менее	4
Общее количество раздаточных рукавов, шт., не более	10
Среднее время наработки на отказ, ч, не менее	12000
Средний срок службы, лет	12
Маркировка взрывозащиты, не ниже	GbIIBT3

<sup>1)</sup> По заказу потребителя для внутрихозяйственного учета может быть установлена индикация объема топлива с верхним пределом показаний указателя разового учета 999 л или 99 л.

<sup>2)</sup> или до температуры помутнения или кристаллизации дизельного топлива (керосина).





Таблица 4 - Габаритные размеры и масса

Обозначение	Габаритные размеры (Д x Ш x В), мм	Масса, кг, не более
«СЕВЕР» 111-50 X	660 x 445 x 1330	130
«СЕВЕР» 121-50 X	950 x 580 x 2130	320
«СЕВЕР» 120-50 X	950 x 580 x 2130	200
«СЕВЕР» 111-80 X	640 x 580 x 1400	120
«СЕВЕР» 121-80 X	950 x 580 x 2130	320
«СЕВЕР» 120-80 X	950 x 580 x 2130	200
«СЕВЕР» 111-160 X	950 x 580 x 2130	320
«СЕВЕР» 110-160 X	950 x 580 x 2130	200
«СЕВЕР» 211-50 X	640 x 580 x 2130	140
«СЕВЕР» 210-50 X	640 x 580 x 2130	140
«СЕВЕР» 211-80 X	640 x 580 x 2130	140
«СЕВЕР» 210-80 X	640 x 580 x 2130	140
«СЕВЕР» 521-50 X	940 x 580 x 2130	160
«СЕВЕР» 520-50 X	940 x 580 x 2130	160
«СЕВЕР» 541-50 X	1320 x 580 x 2130	340
«СЕВЕР» 540-50 X	1320 x 580 x 2130	340
«СЕВЕР» 560-50 X	1930 x 580 x 2130	500
«СЕВЕР» 561-50 X	1930 x 580 x 2130	500
«СЕВЕР» 580-50 X	2400 x 580 x 2130	680
«СЕВЕР» 581-50 X	2400 x 580 x 2130	680
«СЕВЕР» 5100-50 X	3100 x 580 x 2130	850
«СЕВЕР» 5101-50 X	3100 x 580 x 2130	850
«СЕВЕР» 840-50 X	1320 x 580 x 2180	360
«СЕВЕР» 860-50 X	1800 x 580 x 2180	500
«СЕВЕР» 8100-50 X	2100 x 580 x 2180	860

#### Знак утверждения типа

наносится на маркировочные таблички колонки фотохимическим методом (методом металлографии, наклейки) и на эксплуатационную документацию типографским способом.

#### Комплектность средства измерений

Таблица 5 - Комплектность средства измерений

Наименование	Обозначение	Количество
Колонка топливораздаточная «СЕВЕР»	По заказу	1 шт.
Эксплуатационная документация	-	1 комп.
Комплект ЗИП	-	1 комп.

#### Поверка

осуществляется по документу МИ 1864-88 «ГСИ. Колонки топливораздаточные. Методика поверки».

Основные средства поверки:

- рабочие эталоны единицы объема жидкости 2-го разряда (мерники эталонные 2-го разряда по ГОСТ 8.470-82), вместимостью 2, 10, 20, 50 дм<sup>3</sup> и 100 дм<sup>3</sup>, с погрешностью  $\pm 0,1\%$ .

Допускается применение аналогичных средств поверки, обеспечивающих определение метрологических характеристик поверяемых СИ с требуемой точностью.

Знак поверки наносится на свидетельство о поверке, в руководстве по эксплуатации и на пломбы в соответствии с рисунками 3 - 5.



**Сведения о методиках (методах) измерений**  
приведены в эксплуатационном документе.

**Нормативные и технические документы, устанавливающие требования к колонкам топливораздаточным «СЕВЕР»**

ГОСТ 9018-89 Колонки топливораздаточные. Общие технические условия

ГОСТ 8.510-2002 ГСИ. Государственная поверочная схема для средств измерений объёма и массы жидкости

ТУ 26.51.52-005-31862095-2017 Колонки топливораздаточные «СЕВЕР». Технические условия

**Изготовитель**

Общество с ограниченной ответственностью «АЗС СПЕЦСЕРВИС»  
(ООО «АЗС СПЕЦСЕРВИС»)

ИНН 5043051425

Адрес: 142207, Московская область, г. Серпухов, Центральный переулок, д. 29

Телефон: (4967) 39-82-70

**Испытательный центр**

Закрытое акционерное общество Консалтинго-инжиниринговое предприятие «Метрологический центр энергоресурсов» (ЗАО КИП «МЦЭ»)

Адрес: 125424, г. Москва, Волоколамское шоссе, д. 88, стр.8

Телефон (факс): (495) 491-78-12

E-mail: [sittek@mail.ru](mailto:sittek@mail.ru)

Аттестат аккредитации ЗАО КИП «МЦЭ» по проведению испытаний средств измерений в целях утверждения типа № RA.RU.311313 от 09.10.2015 г.

